




سياسات وإرشادات إعادة فتح المدارس الخاصة



للعام الدراسي 22/2021







فهرس المصطلحات


فيما يلي فهرس المصطلحات العامة الواردة في هذا المستند والخاصة بسياق سياسات إعادة الفتح.

المصطلح	التعريف / الوصف
مداخل ومخارج المدرسة	هي النقطة التي يمكن للشخص من خلالها أن يدخل إلى أو يخرج من مبنى المدرسة، مثل البوابة الرئيسية ومدخل موقف السيارات وغيرها.
الموظفون المصريح لهم التنقل بين المجموعات الكبيرة	الموظفون الذين تتطلب طبيعة عملهم التنقل والعمل ضمن مجموعات كبيرة ومتعددة.
التعليم غير المتزامن	التعليم الذي يحدث عن بعد بين المعلم وطلبته خلال أوقات مختلفة، وليس في نفس الوقت.
المجموعة المدرسية (Bubble)	هم مجموعة من الطلبة الصغار (الصف 2 / السنة 3 وما قبلها) والموظفين الذين يقضون اليوم الدراسي بأكمله معاً دون أن يتفاعلوا مع مجموعات أخرى. وهو الخيار البديل للصف ولكنه مصمم لمجموعات أصغر من الطلبة الصغار الذين يصعب عليهم الالتزام بالتباعد الجسدي.
الصف	يقصد به مجموعة من الطلبة والموظفين الذين يلتقون خلال حصة واحدة (أو حصص متعددة) حسب الجدول الدراسي خلال اليوم ويلتزمون بإجراءات التباعد الجسدي.
الصف الدراسي	عبارة عن مساحة مخصصة لاستيعاب صفٍ ما.
التنظيف	استخدام الصابون/ المنظفات والماء لإزالة المواد العضوية والأوساخ والفتات.





الحلقة الدراسية	هي إحدى مراحل الرحلة التعليمية للطالب التي تستمر من الابتدائية وحتى الثانوية وتصنف في إمارة أبوظبي على النحو التالي: رياض الأطفال (KG)، الحلقة الأولى (الصف 1/ السنة 2 - الصف 5/ السنة 6)، والحلقة الثانية (الصف 6/ السنة 7 - الصف 8/ السنة 9)، والحلقة الثالثة (الصف 9/ السنة 10 - الصف 12/ السنة 13).
التطهير	استخدام مطهر بغرض القضاء على الجراثيم.
التعليم عن بعد	التعلم الذي يتم عن بعد في مكان مختلف خارج المدرسة.
الأنشطة اللاصفية	الأنشطة المنظمة التي يمكن للطلبة المشاركة فيها وتكون خارج المنهاج الدراسي مثل الرياضات الجماعية والنوادي والدروس الفردية وما إلي ذلك. يمكن أن تكون الأنشطة رياضية أو ثقافية أو فكرية أو خيرية أو اجتماعية بطبيعتها.
التعليم الصفّي	التعليم الذي يتطلب التواجد شخصياً في مساحة مشتركة.
المجموعة المدرسية الكبيرة (Macrobubble)	مجموعة من الصفوف والأفراد (الطلبة والموظفين) المنعزلين (جسدياً) عن المجموعات الأخرى من الصفوف والأفراد خلال اليوم الدراسي.
التباعد الجسدي	الحفاظ على مسافة تباعد محددة بين الأفراد.
إجراءات احترازية	هي الإجراءات الاحترازية العامة الأربعة للحد من انتشار فيروس كوفيد-19؛ الكمامة، والتباعد الجسدي، والنظافة، والتهوية.
التعقيم	استخدام المطهر بغرض تقليل الجراثيم.
التعليم المتزامن	التعليم الذي يحدث عن بعد بشكل مباشر أو في الوقت الحقيقي.
الطلبة الصغار	الطلبة في الصف 2/ السنة 3 وما دون.





العمليات الآمنة

يركز هذا الجزء على السياسات والإرشادات التي تهدف إلى تقليل المخاطر التي قد تؤثر على صحة وسلامة كافة العمليات في المدرسة.

1. الإجراءات الاحترازية

- توجد أربعة إجراءات احترازية عامة تساهم في الحد من خطر انتقال عدوى فيروس كوفيد-19 وهي: الكمامات، والتباعد الجسدي، والنظافة، والتهوية.

1.1 الكمامات ومعدات الحماية الشخصية الأخرى

- يجب على الجميع ارتداء الكمامات قبل الدخول إلى مبنى المدرسة، باستثناء الفئات التالية:

* طلبة رياض الأطفال.

* الطلبة والموظفون الذين لا يستطيعون ارتداء الكمامات بسبب وضعهم الصحي (مدعومة بشهادة طبية) والذين يتوقع منهم ارتداء واقٍ للوجه بدلاً من ذلك.

* معلمو الطلبة الصغار وكذلك الطلبة أصحاب الهمم الذين لديهم إعاقات سمعية، ولذا ينصح ارتدائهم لكمامات شفافة.


* جميع الطلبة والموظفين أثناء فترة تناول الغداء وعند مشاركتهم في رياضات متوسطة وعالية الخطورة، بشرط الحفاظ على إجراءات التباعد الجسدي (راجع الصورة 1)، ولكن فيما عدا ذلك، فيجب عليهم ارتداء الكمامات في جميع الأوقات الأخرى.

- تخضع متطلبات الكمامة للتغيير بناءً على آخر الإرشادات الصادرة عن السلطات المختصة.

- يجب على المدارس تذكير الطلبة والموظفين بإحضار كمامات إضافية لضمان توافر كمامة احتياطية بشكل دائم.

- يجب التخلص من الكمامات بعد استخدامها و/ أو تخزينها بشكل صحيح.

- يجب أن تلتزم المدرسة بتوفير كمية من الكمامات للطلبة الذين قد لا يكون لديهم كمامات أو قد وضعوا كماماتهم في غير محلها أو أتلفت. يجب أن تكون هذه الكمامات متاحة بسهولة عند مداخل ومخارج المدرسة وفي الصفوف إذا لزم الأمر.





3. المتطلبات التي تسبق العودة بالنسبة للأفراد

- قبل العودة فعلياً إلى المدرسة، يجب على جميع الطلبة والموظفين استكمال المتطلبات الموضحة أدناه.
- لا تنطبق هذه المتطلبات على الموظفين والطلبة المستمرين بنظام التعليم عن بعد، وفي حال حاجتهم للدخول إلى المدرسة، فسيخضعون لآخر متطلبات التطعيم وفحص (PCR) قبل ذلك، ما لم يُذكر خلاف ذلك وبحسب الغرض من زيارتهم (مثال: أداء اختبار).
- هذه الإجراءات قابلة للتغيير بناءً على آخر المستجدات والإرشادات الصادرة عن السلطات المختصة. ستقوم دائرة التعليم والمعرفة بتعميم هذه التغييرات على المدارس حال صدورهما.

3.1 نموذج إقرار بالعودة إلى التعليم الصفي


- الغرض من هذا النموذج هو أن يقر أولياء الأمور/ الأوصياء القانونيون بموافقتهم على عودة الطالب إلى المدرسة (التعليم الصفي) ولتوعية جميع الأطراف بواجباتهم ومسؤولياتهم (مثل الفحص اليومي للأعراض، والبقاء في المنزل في حال المرض، والتصريح بالسفر، وغيرها).

3.2 نموذج تعهد بالمخاطر الصحية

- الغرض من هذا النموذج هو إقرار الموظف أو وصي الطالب بوضعه الصحي في حال كانت حالته مصنفة على أنها عالية الخطورة بالنسبة لكوفيد-19، وللتأكد من إدراكه للمخاطر المرتبطة بالعودة إلى المدرسة أثناء جائحة كوفيد-19 وتحمل المسؤولية الكاملة عن قراره بالعودة.
- إذا كانت حالة الطالب/ الموظف تعتبر من الحالات الحرجة، فيجب على الموظف أو الوصي تقديم خطاب/ تقرير من الطبيب يفيد بأن الموظف أو الطالب لائق صحياً للعودة إلى المدرسة بالإضافة إلى النموذج.

3.3 نموذج إقرار بالسفر

- الغرض من هذا النموذج هو إبلاغ المدرسة في حال سفر أي من الطلبة و/ أو الموظفين خارج الدولة قبل بدء الدراسة وإقرارهم باستكمال إجراءات الحجر الصحي المطلوبة في أبوظبي (حتى في حال عودتهم إلى أبوظبي عبر إمارة أخرى).
- يجب على جميع الطلبة الذين تتراوح أعمارهم بين 4 أعوام وما فوق والذين سافروا خارج الدولة تزويد المدرسة بنتيجة فحص سلبية (PCR). يمكن للطلبة الذين تتراوح أعمارهم بين 4-11 عاماً إجراء فحص كوفيد-19 عن طريق اللعب أو مسحة الأنف.





- يجب على الموظفين والطلبة تقديم نموذج جديد في كل مرة يسافرون فيها خارج الدولة خلال العام الدراسي، بالإضافة إلى تقديم نموذج الإقرار بالسفر في بداية العام الدراسي الجديد.

3.4 تقييم المخاطر الفردية للطلبة أصحاب الهمم


- يجب أن يتمتع الطلبة أصحاب الهمم بمعاملة تساويهم بجميع الطلبة الآخرين.
- يجب إجراء تقييم مخاطر لكل طالب من ذوي الهمم ممن تتجاوز احتياجاته احتياجات أقرانه ولديه خطة تربوية فردية، إما بسبب الاحتياجات المعرفية للطلبة أو السلوكية، أو التنموية، أو البدنية، أو النفسية، أو احتياجات تجمع أكثر من جانب.
- يجب أن يقوم أحد أعضاء فريق العمل المطلعين على احتياجات الطالب، وهو في أغلب الحالات رئيس برنامج الدمج/ منسق الاحتياجات التعليمية الخاصة (أو من يعادله)، بإعداد تقييم المخاطر بالتعاون مع مسؤول الصحة والسلامة، والإدارة العليا في المدرسة، ومن ثم الحصول على موافقة مدير المدرسة، الذي يتحمل المسؤولية الكاملة.
- يجب أن يشارك أولياء الأمور/ الأوصياء في عملية وضع تقييم المخاطر لأطفالهم.
- الغرض من تقييم المخاطر هو تحديد ما إذا كان من الأفضل للطلبة العودة إلى المدرسة مع استمرار جائحة كوفيد-19 أو اتباع التعليم الهجين أو التعليم عن بعد.
- ستتم مراجعة تقييم المخاطر بشكل دوري حسب الحاجة أو حسبما تقتضي الضرورة بناءً على المتغيرات أو المستجدات الطارئة.
- يجب أن ينعكس تقييم المخاطر على الخطة التربوية الفردية للطالب. كما ينبغي إعداد ملف تعريف واضح للطالب (أو تضمينه في الخطة التربوية الفردية) ليكون متاحاً لجميع الموظفين الذين يتعاملون مع الطالب على مستوى احتياجاته الأساسية، مثل التواصل أو الاحتياجات الجسدية والمعرفية والسلوكية والنفسية حسب ما يكون مناسباً وحسب الحقوق الشخصية للطلبة أصحاب الهمم.

3.5 فحص (PCR) قبل العودة

- قبل بدء العام الدراسي الجديد، سيتم إبلاغ المدارس بالإرشادات المتعلقة بتفاصيل الفحص مثل الفئة العمرية المستهدفة ونوع الفحص والجدول الزمني وأماكن الفحص.

3.6 التطعيم (لقاح كوفيد-19)

- الرجاء الاطلاع على متطلبات الدخول لمبنى المدرسة لمزيد من التفاصيل.




4. معايير إغلاق المدارس

- قد يتم إغلاق المدارس بشكل مؤقت والتحول إلى نظام التعليم عن بعد جزئياً أو بالكامل بسبب التوجيهات الحكومية، أو بسبب عدم الامتثال، أو حادث طارئ (حالات إصابة بكوفيد-19، والكوارث الطبيعية، وغيرها).
- عند اكتشاف حالات مصابة بعدوى بكوفيد-19، فيجب أن تتحول المدرسة إلى نظام التعليم عن بعد الجزئي أو الكامل بناءً على معايير الإغلاق التالية:

المعيار	الإجراء المطلوب
حالتان مصابتان في الصف	انتقال الصف إلى نظام التعليم عن بعد
تحويل 4 صفوف في المجموعة المدرسية الكبيرة إلى نظام التعليم عن بعد و/أو 8 حالات في أحد المجموعات الكبيرة	تحويل المجموعة الكبيرة إلى نظام التعليم عن بعد
تحويل 3 مجموعات كبيرة إلى نموذج التعليم عن بعد و/أو 24 حالة في المدرسة	تحويل المدرسة إلى نظام التعليم عن بعد

- تخضع المعايير للتغيير بناءً على آخر المستجدات الصادرة عن السلطات المختصة.
- للمزيد من التفاصيل حول متطلبات الإغلاق وإعادة الفتح بسبب حالات الإصابة بكوفيد-19، أو دليل التواصل أو أهم أرقام وبيانات التواصل، يرجى الاطلاع على دليل فرق الاستجابة لمستجدات كوفيد-19 في المدارس الخاصة.



5. متطلبات الدخول لمبنى المدرسة

5.1 الأشخاص المصرح لهم

- يُصرح للفئات التالية الدخول إلى مبنى المدرسة، بشرط استيفائهم للشروط الصحية المطلوبة:
 - * الطلبة المقيدون في سجلات المدرسة.
 - * موظفو المدرسة.
 - * الزوار (مثل: أولياء الأمور، والمتعاقدين الخارجيين، وأبناء الموظفين، والمفتشين، وغيرهم من المصرح لهم بالدخول) بعد إبراز بطاقة هويتهم.
- يجب أن تحتفظ المدارس بسجلات دقيقة لجميع الزوار الذين يدخلون إلى مبنى المدرسة.


5.2 المتطلبات والشروط الصحية لدخول مبنى المدرسة


● الأعراض

- * يجوز لجميع الأشخاص المرخص لهم الدخول إلى مبنى المدرسة ما لم تظهر عليهم الأعراض التالية:

- ارتفاع درجة الحرارة/ الحمى (37.5 درجة مئوية أو أكثر)
- السعال
- ألم في الجسم
- الشعور بالإعياء
- ضيق التنفس
- التهاب الحلق
- سيلان الأنف
- الإسهال
- الغثيان
- الصداع
- فقدان حاسة الشم أو التذوق

- * يُنصح بإجراء فحص يومي لدرجة الحرارة وكذلك الأعراض الأخرى قبل مغادرة المنزل. كما يجب على الأشخاص الذين تظهر عليهم الأعراض أو يشعرون بتوعك بشكل عام البقاء في المنزل وزيارة الطبيب لتشخيص الحال وإجراء فحص الكشف عن كوفيد-19 إذا لزم الأمر.





● التطعيم (لقاح كوفيد-19)

* الأشخاص الذين تبلغ أعمارهم 16 سنة وما فوق:

- يُسمح للأشخاص الذين تبلغ أعمارهم 16 سنة أو أكثر الذين أكملوا 28 يوماً بعد الجرعة الثانية من أحد اللقاحات المعتمدة في دولة الإمارات العربية المتحدة بدخول مبنى المدرسة بعد إبراز حالة التطعيم الخاصة بهم على تطبيق الحصن.
- يُسمح للأشخاص الحاصلين على إعفاء من التطعيم بدخول مبنى المدرسة في حال تقديم ما يثبت ذلك من خلال تطبيق الحصن أو خطاب رسمي صادر من شركة أبوظبي للخدمات الصحية "صحة" أو من إحدى المنشآت الصحية التابعة لـ "مبادلة" أو غيرهم من مقدمي الخدمات المعتمدين لدى دائرة الصحة- أبوظبي (DOH).

* الأطفال الذين تقل أعمارهم عن 16 سنة:

- يسمح للأطفال الذين تقل أعمارهم عن 16 سنة بدخول مبنى المدرسة دون حصولهم على التطعيم.
- يجب على الطلبة الذين أكملوا 16 سنة اعتباراً من 11 يوليو 2021 الحصول على الجرعة الأولى من أحد اللقاحات المعتمدة في دولة الإمارات العربية المتحدة في غضون 4 أسابيع من اليوم الذي يبلغون فيه 16 عام، وعليهم الالتزام باستكمال جرعات التطعيم بحسب الجدول الزمني المحدد. يجب التحقق من حالة التطعيم عن طريق تطبيق الحصن أو من خلال خطاب رسمي صادر من شركة أبوظبي للخدمات الصحية "صحة" أو من إحدى المنشآت الصحية التابعة لـ "مبادلة" أو غيرهم من مقدمي الخدمات المعتمدين لدى دائرة الصحة- أبوظبي (DOH).

* ينطبق هذا الشرط على كل شخص يدخل إلى مبنى المدرسة (بما في ذلك الموظفين والطلبة والزوار والمتعاقدين الخارجيين والمفتشين).


* يطبق هذا الشرط في جميع الأوقات، ويشمل ذلك الدخول بعد ساعات الدوام الرسمي والعطلات.

* عدم الالتزام بمواعيد التطعيم، سيؤدي إلى المنع من دخول مبنى المدرسة.

● فحص (PCR):

* فحص (PCR) المعتاد للموظفين والطلبة

- يجب أن يخضع الموظفون والطلبة لفحص (PCR) الروتيني وفقاً آخر المستجدات والإرشادات.
- قبل بدء العام الدراسي الجديد، سيتم إبلاغ المدارس بالإرشادات المتعلقة بتفاصيل الفحص مثل الفئة العمرية المستهدفة ونوع الفحص والجدول الزمنية وأماكن الفحص.




* فحص (PCR) للزوار

- يجب على جميع الزوار الذين تبلغ أعمارهم 12 سنة فما فوق إبراز نتيجة فحص (PCR) سلبية صالحة لمدة 96 ساعة:
 - إذا كان عمر الزائر يتراوح بين 12 و15 سنة، فسيُتوجب عليه إبراز نتيجة فحص (PCR) سلبية (صالحة لمدة 96 ساعة).
 - إذا كان عمر الزائر 16 سنة وما فوق، فيشترط الدخول للأشخاص الحاصلين على اللقاح فقط، بالإضافة إلى إبراز نتيجة فحص (PCR) سلبية (صالحة لمدة 96 ساعة).
- تخضع هذه المتطلبات الصحية للتغيير وفقاً لآخر المستجدات والتوجيهات الصادرة من السلطات المختصة. ستقوم دائرة التعليم والمعرفة بتعميم هذه التغييرات على جميع المدارس.

5.3 متطلبات وشروط إضافية لدخول موظفي العقود الخارجية

- يجب أن يستوفي موظفو العقود جميع المتطلبات والشروط الصحية للمدارس بالإضافة إلى تلك المتعلقة بقطاعهم على النحو الذي تحدده السلطات المختصة.
- إذا كانت نتيجة فحص أحد موظفي العقود إيجابية، أو تبين أنه كان مخالطاً بشكل وثيق لحالة إيجابية، أو تم الاشتباه بإصابته، فلن يُسمح له بدخول مبنى المدرسة، وعليه يجب إبلاغ المدرسة خلال أقرب وقت ممكن.
- يجب الاحتفاظ بسجلات يومية لحضور وغياب موظفي العقود ونتائج فحص درجة الحرارة.
- يجب على المدارس التأكد من مراقبة النشاط وإخضاعه للإشراف (مع تطبيق الإجراءات الاحترازية المعمول بها) وتنفيذه بعد ساعات الدوام المدرسي. أما في حالات الطوارئ التي تستدعي التدخل خلال ساعات الدوام المدرسي، فيجب على المدرسة التأكد من عدم وجود موظفين أو طلبة بمقرية من الموقع.
- يجب التأكد من تنظيف وتطهير الموقع تبعاً للإجراءات المعمول بها بعد الانتهاء من العملية.






9.8 الأنشطة والمرافق الثقافية

- يتم حث جميع الطلبة وتشجيعهم على المشاركة في الأنشطة الثقافية لصقل إبداعاتهم والحفاظ على صحتهم النفسية والذهنية.
- يمكن تطبيق الأنشطة الثقافية التي تعد جزءاً من المنهج الدراسي مثل الفنون بشرط الالتزام بإجراءات التباعد الجسدي، وتقليل تبادل المواد المشتركة و/ أو تعقيمها قبل الاستخدام وبعده (مثل فرشاة التلوين، وعجلات الفخار، وغيرها).
- يمكن استخدام الآلات الموسيقية التي يمكن تعقيمها بسهولة بعد الاستعمال (أي أدوات القرع أو الوترية)، أما بالنسبة إلى الآلات النحاسية وآلات النفخ فلا يجب تبادلها وتشاركها بين الطلبة، لذا يمكن للطلبة إحضار آلاتهم الخاصة أو من الممكن تخصيص آلة واحدة حصرياً لكل طالب بعد تعقيمها بالشكل المناسب (انظر توصيات الجمعية الوطنية للتربية الموسيقية - الولايات المتحدة الأمريكية) : <https://nafme.org/covid-19-instrument-cleaning-guidelines/>
- يجب توفير الدعم اللازم للطلبة من أصحاب الهمم كما هو موضح في خطة التعليم الفردية الخاصة بهم ليتمكنوا من المشاركة في جميع الأنشطة المدرسية كأقرانهم. ولدواعي الصحة والسلامة في بعض الأحيان، قد تضطر المدرسة إلى وضع وتصميم وسائل أخرى بديلة لهذه العملية لتضمينها في خطة التعليم الفردية للطالب.

9.9 ممارسة الأنشطة اللاصفية

- الأنشطة اللاصفية هي الأنشطة المنظمة التي يمكن للطلبة المشاركة فيها وتكون خارج المنهاج الدراسي مثل الرياضات الجماعية والنوادي والدروس الفردية وما إلى ذلك. يمكن أن تكون الأنشطة رياضية أو ثقافية أو فكرية أو خيرية أو اجتماعية بطبيعتها.
- يسمح بالمشاركة في الأنشطة اللاصفية سواء التي يتم تنظيمها من قبل المدرسة أو من قبل أي جهة خارجية، فقط من قبل الطلبة المسجلين في نفس المدرسة.
- يجب على المدرسة إجراء عملية تقييم المخاطر لجميع الأنشطة اللاصفية التي تقدمها لكي تتمكن من إيجاد السبل الأفضل لتطبيق تلك الأنشطة مع التأكد من مراعاة الإجراءات الاحترازية المعتادة.
- يجب أن يتم تطبيق جميع الأنشطة الرياضية بحسب آليات الرقابة للحد من المخاطر (راجع الصورة 1).
- يجب توفير الدعم اللازم للطلبة من أصحاب الهمم كما هو موضح في خطة التعليم الفردية الخاصة بهم ليتمكنوا من المشاركة في جميع الأنشطة المدرسية كأقرانهم. ولدواعي الصحة والسلامة في بعض الأحيان، قد تضطر المدرسة إلى وضع وتصميم وسائل أخرى بديلة لهذه العملية لتضمينها في خطة التعليم الفردية للطالب.






9.10 الفعاليات والتجمعات

- لا يسمح بتنظيم الفعاليات التي تجمع أعداداً كبيرة من الطلبة من مجموعات مختلفة (مثل الطابور الصباحي وحفلات التخرج وما شابه)، وعلى المدرسة الاستمرار في أداء النشيد الوطني للدولة في الصفوف.
- يستمر تعليق الرحلات المدرسية والفعاليات المقامة بين المدارس حتى إشعار آخر، إلا أنه يمكن السماح بتنظيم بعض الفعاليات على المستوى الوطني، سيتم التواصل مع المدرسة في حينها بشأن الفعالية وبروتوكولات تنفيذها.

9.11 تنظيم الاختبارات عالية الأهمية

- يُسمح للطلبة غير المطعمين من عمر 16 فما فوق حضور الاختبارات عالية الأهمية في مبنى المدرسة، مع مراعاة المعايير التالية:
 - * يُسمح للطالب بدخول مبنى المدرسة في يوم الاختبار فقط مع إحضار نتيجة سلبية لفحص كوفيد-19 (سيتم مخاطبة المدارس بتفاصيل المدة المطلوبة لصلاحية الفحص عبر تعميم يتم إرساله لاحقاً بحسب الأوضاع الصحية في حينها).
 - * يجب تنظيم الاختبارات في مناطق مختلفة بعيداً عن الطلبة الذين يحضرون إلى المدرسة بنظام التعليم الصفّي.
 - * يمكن للطلبة الذين يحضرون الاختبار الحضور إلى المدرسة قبل بدء الاختبار بما لا يزيد عن 30 دقيقة والبقاء في المدرسة لمدة لا تزيد على 20 دقيقة بعد مغادرة قاعة الاختبار.
 - * يجب اتباع جميع الإجراءات الاحترازية الأخرى.
- تختلف بعض التفاصيل لكل اختبار حسب خصوصيته (على سبيل المثال: متطلبات الامتحان والمواد التي يجب إحضارها وسياسة الاختبار)، وبالرغم من ذلك فهناك معايير موحدة ينبغي على المدارس الالتزام بها في حال غياب المعايير التفصيلية لكل اختبار.
- إجراء عمليات التنظيف والتعقيم لقاعات الامتحان قبل وبعد كل اختبار.
- توفير معقمات اليدين بدون لمس، والمناديل المعقمة عند مدخل قاعات الاختبار.
- متى أمكن، يجب أن تحتوي قاعة الاختبار على نقطتين مختلفتين للدخول والخروج.
- وضع الطاولة على بعد متر عن بعضها، وأن تتجه كلها إلى الأمام.
- فحص حرارة الطلبة عند الدخول إلى قاعة الاختبار (ما لم يتم فحصه عند دخوله إلى مبنى المدرسة).






10. التنظيف والتعقيم والتطهير

10.1 متطلبات التنظيف

- على المدارس إجراء عمليات التنظيف والتطهير العام للمباني كل 24 ساعة، وهذا يشمل تنظيف وتطهير الأرضيات، وإزالة البقع، وتنظيف الأسطح من أثاث وأدوات تعليمية وغيرها، وإخراج القمامة.
- يجب تنظيف وتطهير الأسطح التي يتكرر لمسها (مثل مفاتيح الإضاءة والدرايزين ومقابض الأبواب، وصنابير المياه ومقاعد المراحيض، وغيرها) مرتين على الأقل خلال اليوم الدراسي.
- يجب تعقيم المعدات التي يتم مشاركتها (مثل الأجهزة التابعة للكمبيوتر من لوح المفاتيح والماوس أو الأجهزة المحمولة) بين كل مجموعة والتي تليها.
- يجب تفريغ صناديق القمامة في الفصول الدراسية ودورات المياه قبل امتلائها، مرة واحدة على الأقل في اليوم.
- يجب مراعاة الإرشادات التوجيهية أعلاه عند إدارة عمليات التنظيف والتعقيم والتطهير للموارد والأدوات الإضافية اللازمة للطلبة لأصحاب الهمم.

10.2 طرق وتقنيات التنظيف

- يجب أن تبدأ عملية التنظيف من المناطق الأقل اتساخاً (الأنظف) إلى المناطق الأكثر اتساخاً، ومن المستويات الأعلى نزولاً إلى الأسفل بحيث يمكن تدارك الفتات المتساقط على الأرض ليتم تنظيفه في النهاية بطريقة منظمة دون إغفال أي منطقة.
- يجب استخدام فوط نظيفة عند كل عملية تنظيف (مثل عمليات التنظيف اليومي الروتيني قبل بداية اليوم الدراسي).
- بالنسبة للمناطق التي تعتبر عرضة لخطر الإصابة بتلوث كوفيد-19 مثل العبادة المدرسية أو المواقع التي يستخدمها شخص تم التأكد من إصابته بالفيروس (مثل أسطح المكاتب والأرضيات وما إلى ذلك)، فيجب أن يتم استخدام معدات تنظيف وفوط مختلفة للتعامل معها.
- تصبح محاليل التنظيف أو المطهرات المستخدمة عرضة للتلوث مع تكرار استخدامها على الأسطح الملوثة مما يجعلها أقل فعالية تدريجياً كلما زادت المواد العضوية في المحلول، مما يؤدي إلى نقل الجراثيم إلى الأسطح الأخرى. لذلك يجب التخلص من هذه المحاليل والمنظفات/المطهرات بعد كل استخدام لتنظيف الأماكن التي استخدمها الأشخاص المصابون بكوفيد-19 أو المشتبه بإصابتهم.



10.3 المطهرات المعتمدة


- يجب تحضير محلول مطهر جديد في كل يوم أو مع كل عملية تنظيف. وينبغي الالتزام باستخدام المطهرات المعتمدة من دائرة الصحة بأبوظبي أو مجلس أبوظبي للجودة والمطابقة أو هيئة الإمارات للمواصفات والمقاييس.
- عند تنظيف المواقع التي استخدمها شخص مصاب بكوفيد-19، ينبغي على المدرسة التأكد من اتباع الإرشادات التالية:
 - * إغلاق جميع المناطق المتأثرة التي استخدمها الشخص المصاب.
 - * فتح الأبواب والنوافذ لتهوئة المنطقة.
 - * ينصح بالانتظار 24 ساعة قبل تنظيف المنطقة أو تعقيمها.
 - * التأكد من أن عمال التنظيف يرتدون معدات الحماية الشخصية الكاملة (الكمام وواقى الوجه والقفازات والمنزر ذو الأكمام الطويلة للاستخدام لمرة واحدة).
 - * تنظيف وتطهير المنطقة باستخدام محلول مطهر وفوط جديدة، ثم التخلص من الفوط أو غسلها بمنظف جيد قبل إعادة استخدامها.

10.4 أنظمة المياه

- يجب أن تقوم المدارس بإجراء عمليات التفتيش والصيانة اللازمة لأنظمة المياه لضمان سلامتها بعد فترة طويلة من عدم الاستخدام.



10.5 إدارة المخلفات


- يجب تعبئة نفايات المدرسة في أكياس متينة وإغلاقها جيداً والتخلص منها بوضعها في الأماكن المخصصة من مركز أبوظبي لإدارة النفايات لتقوم الجهة المختصة بالتقاطها.
- يجب التخلص من النفايات الطبية الناتجة عن العيادة المدرسية وفقاً للمتطلبات التي وضعها مركز أبوظبي لإدارة النفايات.
- بعد التخلص من النفايات، يجب غسل اليدين لمدة 20 ثانية على الأقل باستخدام الماء والصابون.
- يجب النظر في أي احتياجات إضافية للطلبة أصحاب الهمم متعلقة بإدارة النفايات ووضعها كجزء من تقييم المخاطر، وإبلاغ جميع الإجراءات المتخذة للمعنيين من الموظفين في المدرسة.



12.3 إدارة الحوادث في المدارس

- في هذا القسم، يشير "حادث يتعلق بكوفيد-19" إلى إصابة طالب أو أحد العاملين بالمدرسة بأعراض مفاجئة مثل الحمى أو ضيق التنفس أو السعال أو التهاب الحلق مع الحمى أو بدونها.
- في حالة وقوع حادث مرتبط بكوفيد-19 وكان الطالب يعاني من الأعراض، فيجب على معلمه إبلاغ " قائد الفريق " على الفور وتزويد الطالب بكمام طبي إذا كان قادراً على تحمل ارتدائه.
- يقوم قائد الفريق بتوجيه المستجيب الأول لاستلام الطالب من الفصل الدراسي ونقله إلى غرفة الحجر الصحي مع الحفاظ على مسافة 2 متر، والتأكد من عدم لمس الطالب للأسطح كثيرة الاستخدام مثل مقابض الأبواب والدرابزين وما إلى ذلك.
- يقوم قائد الفريق أيضاً بتوجيه مشرف المرافق المدرسية بالقيام بتنظيف وتطهير الفصل الدراسي بالكامل، وبالأخص مقعد الطالب المصاب ومعلقاته الشخصية.
- كما يجب أن يقوم قائد الفريق أيضاً بإبلاغ منسق حالات كوفيد-19 للتواصل بولي أمر الطالب لاستلامه على الفور وأخذه إلى المنزل/ المستشفى.
- في حال ظهرت نتيجة إيجابية لفحص كوفيد-19 لطالب أو موظف بالمدرسة، أو اشتبه بإصابته، أو ثبت مخالطته لحالة مصابة، فعلى فريق الاستجابة لكوفيد-19 البدء فوراً باتباع البروتوكول المناسب بحسب " دليل فرق الاستجابة لمستجدات كوفيد-19 في المدارس الخاصة " الذي تم إرساله من قبل فريق إدارة الحوادث بدائرة التعليم والمعرفة.
- التأكد من أن جميع موظفي المدرسة وأعضاء فريق الاستجابة لكوفيد-19 على دراية بالاشتراطات واللوائح الموضحة في دليل فرق الاستجابة لمستجدات كوفيد-19 في المدارس الخاصة، ولديهم فهماً واضحاً حول الإجراءات المطلوبة للتعامل مع أي حالة إيجابية أو مشتبه بها (باستخدام قوائم مرجعية واضحة، أو الرسوم البيانية، وما إلى ذلك).






التعليم والتعلم

يركز هذا الجزء على السياسات والإرشادات التوجيهية التي تهدف إلى ضمان ملاءمة عمليات التعليم والتعلم مع ما تفرضه تداعيات كوفيد-19، ولكن مع المحافظة على رسالة ومهمة المدرسة. يجب قراءة هذه السياسات مقرونة مع دليل سياسات المدارس الخاصة وإرشاداتها 15/2014.

1. نماذج إعادة فتح المدارس

1.1 النماذج المصرح بها

- يُصرح بالمدارس اتباع النماذج التالية لإعادة فتح المدارس (راجع الصورة 2 للتفاصيل):
 - * نموذج الدوام الكلي
 - * نموذج الدوام الجزئي (3 نماذج مختلفة: نصف يوم، التناوب بالأيام، التناوب بالأسابيع)
- مع تطبيق أي من نماذج العودة، لا ينبغي تطبيق التعليم عن بعد بالكامل إلا في حالات الإغلاق المؤقت للمدرسة أو على الفئات التالية:
 - * الطلبة من أي فئة عمرية من أصحاب الحالات الصحية المصنفة على أنها عالية الخطورة بالنسبة لوباء كوفيد-19، والطلبة غير المطعمين ممن بلغوا 16 عاماً.
 - * الطلبة الذين اختاروا طوعياً نظام التعليم عن بعد (في المدارس التي تقدم نموذج التعليم عن بعد)
- بالنظر إلى متطلب التباعد الجسدي الجديد (1 متر)، يجب على المدارس استكمال تحليل المساحات لديها لتحديد السعة القصوى لاستيعاب الطلبة الذين يختارون نظام العودة للتعليم الصفّي في الفصول الدراسية في أي وقت.
- يجب على المدارس التي يمكنها استيعاب جميع الطلبة بطاقة استيعابية تبلغ 100% أن تطبق نموذج الدوام الكامل. يُسمح فقط للمدارس التي لا يمكنها استيعاب 100% من طلبتها بنظام الحضور الصفّي أن تطبق نموذج الدوام الجزئي على جميع الطلبة أو على الصفوف/ الحلقات الدراسية المتأثرة.
- يُسمح للمدارس بتطبيق نظام التعليم الصفّي دون خيار التعلم عن بعد، وبالرغم من ذلك، يجب أن تستمر هذه المدارس بتقديم نموذج التعليم عن بعد للطلبة المعفيين من الحضور إلى المدرسة بسبب الظروف الصحية عالية الخطورة و/ أو الذين بلغوا 16 عاماً وغير مطعمين.
- يجب أن تستعد المدارس للانتقال إلى نظام التعليم عن بعد في أي وقت لدواعي الإغلاق المؤقت، إلا أنها تُمنع من التحول إلى نظام التعليم عن بعد بالكامل على أي صف أو قسم أو على المدرسة بأكملها إلا بعد الحصول على تصريح من دائرة التعليم والمعرفة.



3.4

التوجيه بشأن تقييم المدرسة لتجربة التعليم عن بعد

- قام مكتب ضمان جودة التعليم والرقابة التابع للدائرة بمشاركة نتائج تقييم عملية التعليم عن بعد مع المدارس. وبناءً على هذه النتائج يجب على المدارس وضع خطة عمل لتطوير المجالات التي تحتاج إلى تحسين ضمن منظومة التعليم عن بعد.
- توصى المدارس أيضاً بإجراء تقييمات داخلية لبرامج التعليم عن بعد الخاصة بها من خلال استبانات أولياء الأمور/ المعلمين/ الطلبة أو مجموعات التركيز.

3.5


معايير حقوق النشر أثناء التعليم عن بعد

- تلتزم المدارس بالشروط المنصوص عليها في القانون الاتحادي رقم (7) لسنة 2002 بشأن حقوق المؤلف والحقوق المرتبطة بها أثناء التدريس عبر الإنترنت.
- يمنع عمل نسخة أو أكثر من الملف بموجب أحكام هذا القانون (بما في ذلك المطبوعات مثل الكتب المدرسية)، أو التسجيل الصوتي، أو برنامج البث، أو أي أداء بأي طريقة أو شكل، بما في ذلك التحميل على أجهزة التخزين الإلكتروني الدائم أو المؤقت، بغض النظر عن الطريقة أو الجهاز المستخدم في النسخ.

3.6

الاختبارات

- تقوم المدارس بإدارة الاختبارات ذات الصلة كما هو منصوص عليه في "سياسة التقييمات القياسية".
- تقوم المدارس بإدارة الاختبارات التشخيصية التكوينية والنهائية لتقييم مدى تقدم الطلبة وتحديد احتياجات التعلم.
- تقيّم المدارس مستوى تعلم الطلبة خلال التعليم الصفّي والتعليم عن بعد في حال تطبيقه.
- يجب على المدارس أن تضع معايير وإجراءات خاصة بإدارة ومراقبة الاختبارات التي يؤديها الطلبة عن بعد بصورة مباشرة لضمان سلامة عملية التقييم.
- يُسمح للطلبة أصحاب الهمم باستخدام المواد المساعدة وفقاً لاحتياجاتهم، مثل إعطائهم وقتاً إضافياً، أو السماح لهم بمساعدة معلم في القراءة أو الكتابة أو غير ذلك مما يحتاجون إليه من خدمات. كما يجب أن تكون هذه الإجراءات موضحة في الخطة التربوية الفردية للطلاب ومدروسة في عملية تقييم المخاطر.







3.7 التدخل عند انخفاض التحصيل الدراسي

- ينبغي على المدارس إجراء تقييم لمدى تعلم الطلبة لتحديد نقاط الضعف في عملية التعلم، ويشمل ذلك:
 - * فرص إجراء التقييم التشخيصي لتحديد مواطن انخفاض التحصيل الدراسي/نقائص الضعف، مما يمكن المدرسة من تطوير خطط التدخل لمعالجة أوجه القصور.
 - * التقييمات التكوينية والنهائية في الصفوف الدراسية لمراقبة وتتبع تحصيل الطلبة ومستوى تقدمهم.
- يُنصح باستخدام أسلوب (Spiral Learning) حيث ينصب التركيز على التقدم في الخطة الدراسية مع تكرار التطرق للموضوعات التي يتم طرحها أو إعادة تعلمها كلما ظهرت في الدروس، ويناسب هذا الأسلوب بشكل خاص طلبة الحلقة الثالثة.
- على المدارس تطوير وتقديم وسائل تدخل إضافية للتعامل مع الطلبة الذين انخفض تحصيلهم الدراسي بشدة بسبب التعلم عن بعد، أو أحرزوا نتائج متدنية في تقييم المحتوى الدراسي المكتسب أثناء التعلم عن بعد.

3.8 تلبية احتياجات الطلبة

- نظراً للتنوع الكبير في الاحتياجات التعليمية الخاصة والإعاقات المتنوعة التي قد تميز الطلبة بصورة فردية، ينبغي على المدارس اتخاذ الترتيبات اللازمة للتعامل مع الطلبة أصحاب الهمم بصورة عادلة بناءً على معرفتهم بالطفل، والموارد المتاحة، وخبرة الموظفين وقدرتهم على اتباع الإرشادات الموضحة في هذا الدليل.
- على المدارس أن تبذل قصارى جهدها لتلبية احتياجات الطلبة أصحاب الهمم لتمكينهم من التعلم إلى جانب أقرانهم. وقد تكون هناك حاجة إلى موارد إضافية، أو برامج تدريبية، أو جداول مختلفة أو غير ذلك، ولكن ينبغي في كل الأحوال توفير ما يلزم حيثما أمكن لتجنب التمييز ضد أصحاب الهمم.
- ينبغي على المدارس العمل مع أولياء الأمور لإعداد نموذج تقييم المخاطر والخطة التربوية الفردية لكل طالب من أصحاب الهمم، ممن يتطلب تعليمه نهجاً خاصاً به لضمان المساواة في توفير التعليم.






4. الحضور والغياب

4.1 اختيار نموذج التعليم

- عند تقديم المدرسة نموذجي التعليم الصفي والتعليم عن بعد، يمكن لأولياء الأمور اختيار النموذج التعليمي المناسب لطفلهم حسب الموعد النهائي الذي تحدده المدرسة، ولكن يجب على ولي الأمر الالتزام بنموذج التعلم الذي تم اختياره طوال الفصل الدراسي.
- في حال تقرر أن الطالب الذي ينتمي لفئة أصحاب الهمم سيواصل تعليمه عن بعد نظراً لخطورة وضعه أو بسبب عدم قدرة المدرسة على توفير التدابير المناسبة لضمان سلامته، فيجب في هذه الحالة على المدرسة تزويد هؤلاء الطلبة بالمواد التعليمية اللازمة لتطورهم العلمي والنفسي والسلوكي. كما يجب توفير الدعم اللازم للطلبة وأولياء الأمور للحصول على الموارد التعليمية وفقاً لاحتياجاتهم ومستوياتهم. وسيتم متابعة حضور وغياب الطلبة وفقاً لذلك.

4.2 غياب الطلبة

- ينبغي أن تقرأ هذه السياسات مقرونةً بالسياسة رقم (54) والسياسة رقم (55) من دليل سياسات المدارس الخاصة وإرشاداتها 15/2014.
- الحضور إلزامي بالنسبة لجميع أنماط التعلم (الحضور الصفي أو التعليم عن بعد). يتم احتساب الطالب غائباً إذا لم يحضر الدرس المقرر.
- يُصرّح بالغياب للأسباب التالية فقط، مع ضرورة الحصول على رسالة موقعة من ولي الأمر/ الوصي أو وثيقة رسمية تثبت وتوضح سبب الغياب طوال المدة:
 - * المرض.
 - * وفاة أحد أفراد الأسرة من الدرجة الأولى أو الثانية.
 - * المواعيد الطبية المسجلة.
 - * مهمة رسمية لخدمة المجتمع.
 - * المثل الإلزامي أمام الجهات الرسمية.
 - * السفر مع العائلة لأسباب طارئة مثل العلاج أو وفاة أحد أفراد الأسرة.



4. الدعم المالي لأولياء الأمور

- تشجيع المدارس على إيجاد موارد مالية لتخصيصها للطلبة المحتاجين لمواصلة تعليمهم وتجنب المزيد من الاضطرابات الاجتماعية والنفسية.
- تشجيع المدارس على إعداد وتطوير خطط للمساعدات المالية للطلبة المحتاجين، مثل خصومات في الرسوم الدراسية، وتأجيل الدفع، تقسيط رسوم الفصل الدراسي إلى أقساط شهرية، وغير ذلك.

5. مشاركة أولياء الأمور

5.1 إرشادات لأولياء أمور الطلبة الملتحقين بنظام التعليم عن بعد

- على المدارس أن تحافظ على التواصل بشكل منتظم مع أولياء أمور الطلبة الذين يدرسون بنظام التعليم عن بعد، لضمان دعمهم في عملية التعلم عن بعد لأبنائهم.
- تُنصح المدارس بشدة أن تقدم للطلبة الذين يدرسون بنظام التعليم عن بعد فرصة لزيارة المدرسة افتراضياً عبر الإنترنت ليشعروا بالانتماء لمدرستهم.
- مع استمرار بعض أشكال التعليم عن بعد خلال العام الدراسي القادم، على المدرسة التأكد من إشراك أولياء الأمور في العملية التعليمية لأبنائهم خلال الدراسة عن بعد.

5.2 الخط الساخن المخصص لأولياء الأمور

- دائرة التعليم والمعرفة مستمرة في توفير الخط الساخن لأولياء الأمور (971 56 377 1833+) من أجل تلقي شكاوى أولياء الأمور حول عدم امتثال المدرسة للسياسات المدرجة أعلاه أو حول أي أمور أخرى.

6. رعاية أطفال الموظفين

- يمكن للمدارس توفير خدمات رعاية الأطفال في المدرسة للموظفين بحسب احتياجاتهم، مع التأكد من تطبيق كافة الإجراءات الاحترازية.

